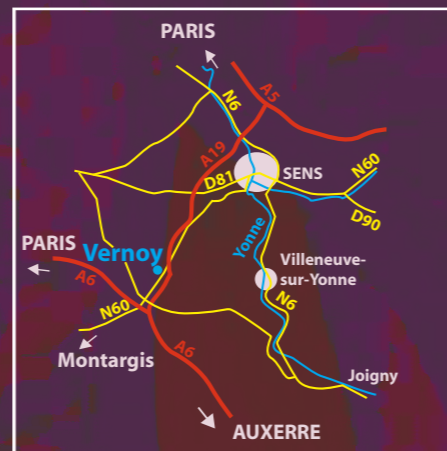


L'art du Vitrail

Tiffany



Contacts




Pour plus d'informations ou pour prendre un rendez-vous, contactez moi.

Laurent Fournier
11, route de Saint-Valérien
89150 VERNY
03.86.86.42.67
vallet.fournier@tiffanymaison.fr
<http://www.tiffanymaison.fr>

N° SIRET : 499 449 676 00018
T.V.A. non applicable, article 293B du CGI.


Tiffany



Vitrail



Perles



Tiffany



Stage Initiation

Cette technique vous donne envie, vous souhaitez faire le pas et créer vos propres œuvres... à votre rythme et en toute convivialité (le prof est sympa... et on a le droit au café à volonté dans un esprit de camaraderie).

Que vous soyez amateur ou adorateur, même sans aucun pré-requis, je vous propose des stages d'encadrement à la technique du vitrail au plomb ou Tiffany.

Séance d'initiation Tiffany de 4 heures

De 8 heures à 12 heures ou de 14 heures à 18 heures : 75 €

Découverte des outils et matériaux.

Manipulation du coupe-verre, technique de coupe, de rodage, de sertissage au cuivre et soudure.

Réalisation d'un petit objet décoratif simple.

Stage de perfectionnement de 20 heures

Vitrail Tiffany : 250 €

Réalisation d'un objet complexe.

Le perfectionnement au vitrail Tiffany est organisé sur 20 heures de cours réparties en demi-journées de 4 heures, les jours de semaine ou le samedi.

Le verre et tous les outils nécessaires sont mis à la disposition des participants.

Vitrail



Perfectionnement

Stage de perfectionnement de 20 heures

Vitrail traditionnel au plomb : 350 €

Choix des verres, découpe du gabarit, coupe du verre, mise au plomb, soudure et masticage à l'ancienne.

Réalisation d'un vitrail complexe.

Le perfectionnement au vitrail au plomb est organisé sur 20 heures de cours réparties en demi-journées de 4 heures, les jours de semaine ou le samedi.

Stage projet personnel :

Vous souhaitez réaliser votre propre création au sein de l'atelier, avec les outils et les conseils nécessaires, nous étudierons ensemble votre projet.

Pour les projets personnels, la tarification se fait sur étude :

Le stagiaire achète les matières premières (verres, plomb, cuivre), et il sera compté un forfait d'encadrement technique en fonction de la complexité du motif et de son autonomie.

Les outils nécessaires sont mis à la disposition des participants.

Travail à la flamme



Stage Initiation

Ce stage est destiné aux personnes qui n'ont aucune expérience du travail des perles au chalumeau. Le but est de leur expliquer ce qu'est le verre et de les familiariser avec cette technique, pouvoir utiliser la chaleur et la gravité du verre plutôt qu'un outil.

Séance d'initiation à l'heure : 15 €

Seront abordés :

- Éléments de sécurité de base pour le travail au chalumeau, ergonomie du poste de travail ;
- Nature du verre, ses différents états, oxydoréduction, polissage à la flamme ;
- Perles rondes, critères de qualité et différentes techniques pour les former ;
- Les secrets du formage : chaleur et gravité et bon positionnement dans la flamme ;
- Pose des points : taille, précision, stabilité ;
- Perles longues par coulage, perles creuses ;
- Pose des fils : trouver le bon endroit dans la flamme ;
- Décoration de surface : points étirés, fleurs en surface.

Les outils, le chalumeau et le verre sont prêtés durant le stage.